



ROSSO EVO



Motor para portones Seccionales
Compatible con Wi-Fi




Display de programación



Compatible con **MCONNECT LINK**



Design moderno e innovador



Central integrada al motor

ROSSO EVO

Desarrollado para portones seccionales, el ROSSO EVO presenta 3 motorizaciones para la automatización de portones de hasta 18 m².

Este motor dispone de un abanico de menús que ofrecen al instalador una gestión completa del automatismo.

Design en casa o en el negocio

Con una fuerza de hasta 1200N, el ROSSO EVO garantiza maniobras fiables, optimizando el flujo de vehículos.

Disponible en tres versiones (600N, 1000N y 1200N), se adapta a portones seccionales de diferentes dimensiones.

Esta versatilidad, junto con un design irreverente y único, lo hace ideal tanto para aplicaciones residenciales como industriales.

1200 < 18

Fuerza máxima del motor (N)

Área máxima de la puerta (m²)



Varias soluciones de guías

El ROSSO EVO dispone de una amplia selección de guías, disponibles en 3 tamaños, con cadena o correa.

También puede elegir si desea la guía completa o partida.

Display de programación

Display de programación externo que permite al instalador tener un control total del automatismo a través de los diferentes menús.

Gran capacidad de transmisores

Posibilidad de añadir hasta 100 transmisores RF para apertura total y parcial.

Ideal para portones de grandes dimensiones

Su motor de 1200N permite operar con portones más pesadas de hasta 18 m².




Conectividad Wi-Fi con MCONNECT LINK

El motor ROSSO EVO es compatible con el dispositivo MCONNECT LINK, permitiendo conectividad Wi-Fi y control remoto avanzado.

Con MCONNECT LINK, instaladores y usuarios finales ganan más practicidad:

- Para el instalador:** Ajuste remoto de parámetros, programación de funciones, configuración de velocidades, fuerzas y niveles de seguridad.
- Para el usuario final:** Gestión simplificada a través de la MCONNECT APP, con adición de mandos, monitorización de parámetros, consulta de registros y automatización de rutinas como la apertura de puertas.



Central
Conector para la batería
MBAT26V2000

Conector 1
Entradas para
accesorios externos

Central
Conector para los LEDs de
cortesía

Central
Conector para el transformador
IN: 24VAC

Transformador
110/230Vac ($\pm 10\%$)

Motor
Motor 24V

Central de Dígitos
Conector para la
antena


Central de Dígitos
Conectores para el MCONNECT LINK

Fácil Instalación

Desarrollado con el objetivo de simplificar el trabajo del instalador, el Rosso EVO, además de un design elegante y moderno, tiene la central integrada al motor.

Central integrada

central integrada al motor, evitando la necesidad de realizar conexiones y haciendo más práctica la instalación




Conector de fácil ajuste

Conector para para la conexión de accesorios externos, eliminando la necesidad de acceder al interior del motor



Conectividad Wi-Fi simplificada

El ROSSO EVO cuenta con un conector Plug & Play para el MCONNECT LINK, lo que permite una conexión Wi-Fi más cómoda y sencilla



Iluminación LED

Luz LED de cortesía para iluminación activada simultáneamente con las maniobras del ROSSO EVO o mediante activación de canal individual en el mando



Para lugares sin conexión Wi-Fi Comunicadores M200 y M250

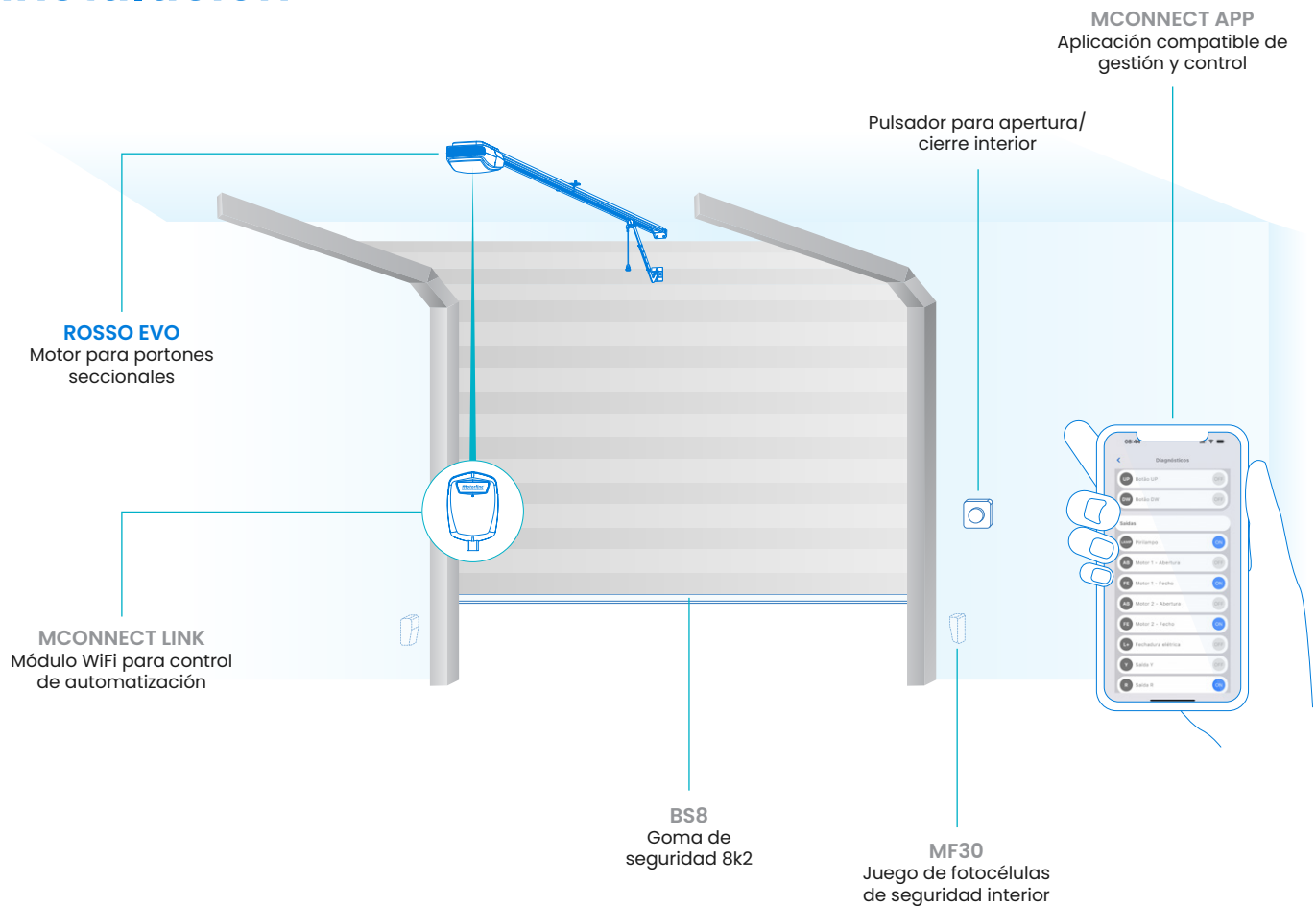
Garantice una **conexión estable y segura** a través de 4G LTE y asegúrese de que el ROSSO EVO funcione sin problemas.

Funciones avanzadas de seguridad y control de acceso para ofrecer comodidad a los profesionales y tranquilidad a los usuarios.

App MCONTROL disponible para descargar en las tiendas



Ejemplo de instalación



Complete el kit con...



KIT APOLO
Sistema de energía solar para alimentación de motores a 24V



MF30 | MF40 | MFE
Juego de Fotocélulas



SCMV150
Selector de Llave




ARC007
Contrapeso para portones basculantes



GUÍAS DE HIERRO
Guías con cadena o correa en varios tamaños



1702SP | 1750SP
Desbloqueador externo con tapa



MBAT26V2000
Batería compacta de 26Vdc/1.3Ah con cable de conexión



MP105 / MP205
Lámpara destallante Universal LED



BOTPR
Botonera de 3 botones con stop de presión

El kit incluye...



1x
Motores de techo con central integrada



2x
Mandos FALK



Accesorios de Montaje



1x
Manual del producto

	ROSSO EVO 60	ROSSO EVO 100	ROSSO EVO 120
Potencia	100W	120W	160W
Fuerza del motor	600N	1000N	1200N
Área máxima del portón	10m ²	15m ²	18m ²
Alimentación	230 Vac 50/60 Hz		
Alimentación del motor	24 Vdc		
Velocidad	140mm/s		
Frecuencia de trabajo	55%		
Luz de cortesía	3 minutos		
Grado de protección	IP20		
Ruido	LpA <= 56dB		
Temperatura de funcionamiento	-25°C a 55°C		
Protección térmica	120°C		
Memoria	100 comandos		
Tipo de código	Rolling Code		
Frecuencia de radio	433,92 MHz		
Baterías de respaldo (Opcional)	MBAT26V2000		

